

Impacto de la Covid-19 sobre el empleo y la economía de Castelló - *Agosto*

Contenido

- Titulares
- Tasa de paro y tasa de actividad
- ERTES Covid-19
- Efectos sobre las contrataciones
- Efectos sobre el desempleo

TITULARES

Las **competencias digitales, las habilidades blandas** y una mayor apuesta por la **educación intermedia** serán claves para recuperar empleo y competitividad en un entorno global y cambiante.

<https://elpais.com/economia/formacion/2021-09-17/asi-son-los-perfiles-profesionales-que-tendran-mas-demanda-en-2022.html>

El **retraso en el suministro** de madera, tuberías de plástico, acero o chips demora obras y reformas. La industria de fritas y esmaltes advierte de falta de materiales y del coste de fletes que va al alza.

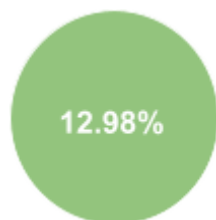
<https://www.elperiodicomediterraneo.com/castello-provincia/2021/09/20/falta-materias-primas-pone-jaque-57463975.html>

Este curso lectivo arranca con un nuevo ciclo de FP en el aeropuerto de Castelló, **Montaje de Estructuras e Instalación de Sistemas Aeronáuticos**. La perspectiva para el curso 2022/23 es iniciar un ciclo superior de mantenimiento aeromecánico de aviones con motor de turbina.

<https://www.elmundo.es/comunidad-valenciana/castellon/2021/09/07/6136666bfc6c83ff4d8b45f7.html>

TASA DE PARO Y TASA DE ACTIVIDAD

Tasa de paro Castelló agosto 2021



Agosto 2021	Tasa de paro
Castelló de La Plana	12,98%
Castelló provincia	11,17%
Comunitat Valenciana	13,07%
II trimestre 2021	Tasa de paro estatal
España	15,26%

Fuente: Portal estadístico de la Generalitat Valenciana (ARGOS) y Instituto Nacional de Estadística (INE)

Demandantes de empleo parados agosto 2021			
	Castelló de La Plana	Provincia de Castelló	Comunitat Valenciana
Mujeres	9.198	26.225	255.379
Hombres	5.629	16.207	174.195
Total	14.827	42.432	429.574

Fuente: Elaboración propia a partir de datos de LABORA

Aumenta el paro en Castelló ciudad en 230 personas en el mes de agosto con respecto al mes anterior (+1,6%), con 14.827 personas en paro. Con respecto a hace un año, hay 1.128 personas menos en paro (-7%). Los sectores que se ven afectados son la agricultura pero sobretodo la industria y la construcción; mientras que el sector servicios continua disminuyendo en número de parados/as (-6,9% desde abril).

ERTES

Nº de ERTES solicitados y resueltos en agosto 2021 Castelló de La Plana



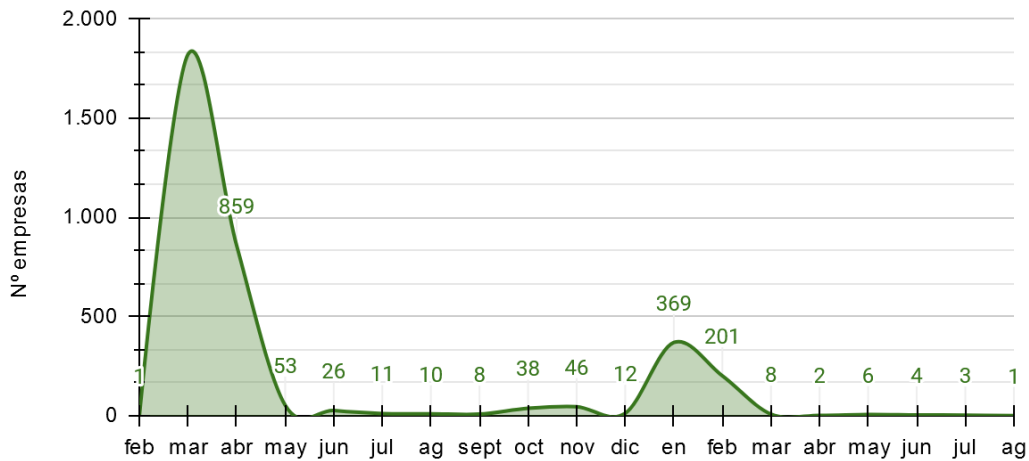
Agosto 2021		
Personas afectadas	Mujeres	Hombres
3	2	1

Fuente: Elaboración propia a partir del Portal de Dades Obertes GVA

Los ERTE solicitados y resueltos durante el mes de agosto ha sido solamente un ERTE, afectando a un total de 3 personas. Desde enero, se han visto afectadas por ERTE un total de 2.716 personas, de tal forma que se observa una clara tendencia a la baja. El único ERTE concedido durante el mes de agosto pertenece a actividades profesionales, científicas y técnicas, concretamente a la investigación y desarrollo en ciencias naturales y técnicas.

Nº de ERTEs solicitados y resueltos

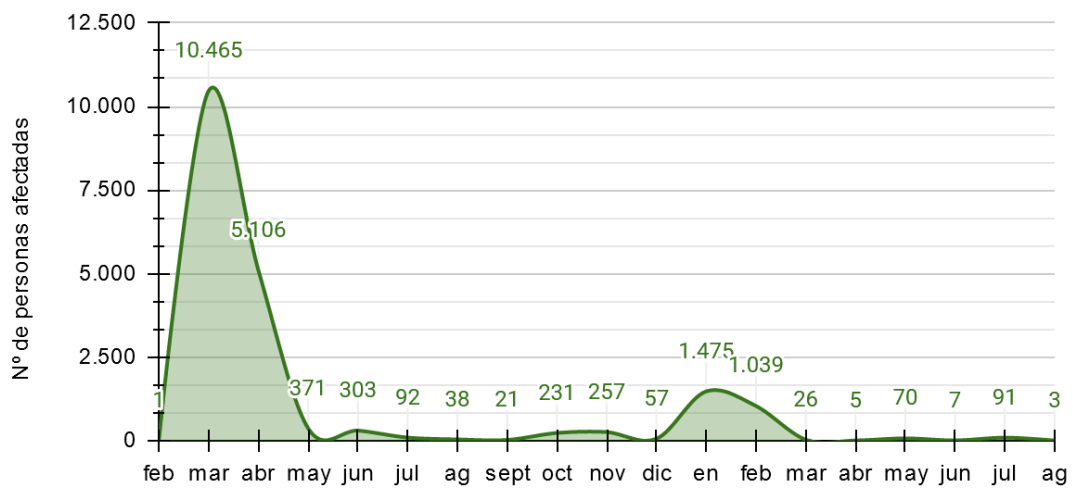
Castelló de La Plana



Fuente: Portal de dades obertes de la Generalitat Valenciana

Evolución del nº de personas afectadas por ERTE

Castelló de La Plana



Fuente: Portal de dades obertes gva

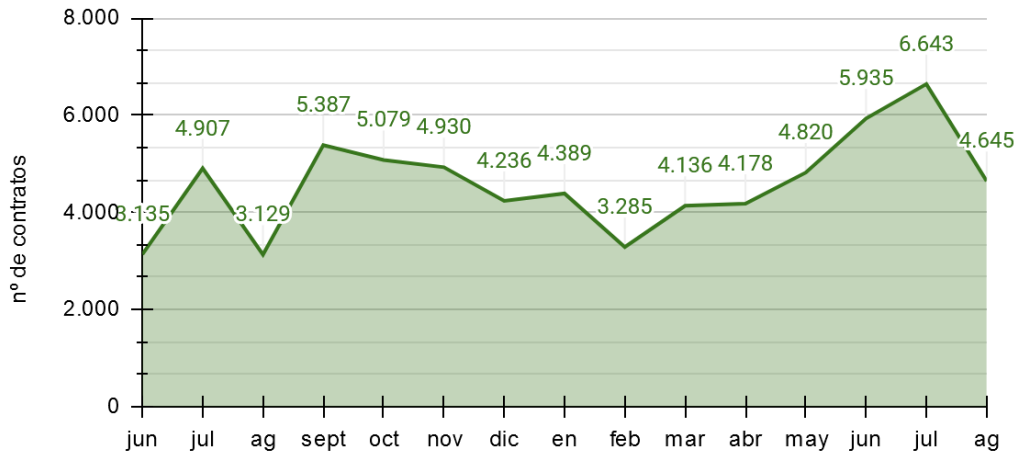
CONTRATACIONES

Contrataciones (agosto 2021)

4.645

Evolución del número de contrataciones

Castelló de La Plana

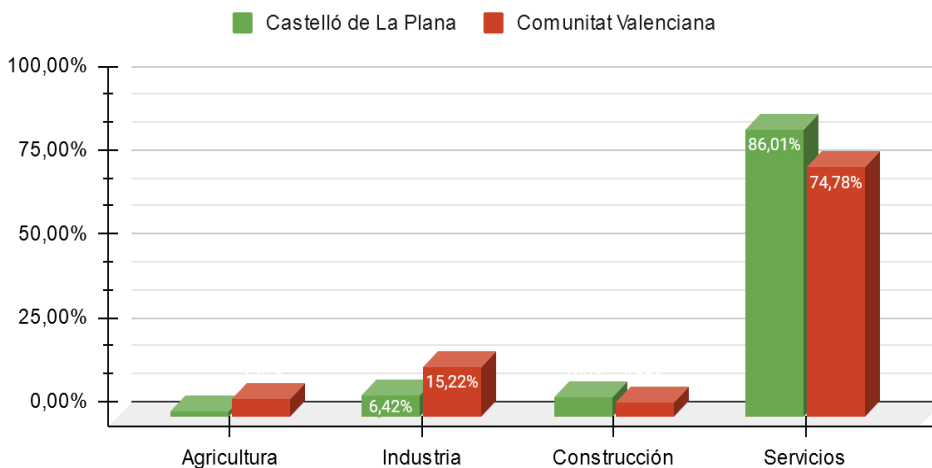


Fuente: Elaboración propia a partir de datos de LABORA

Las contrataciones caen en agosto al igual que hace un año, la principal diferencia radica en que el número de contrataciones es más alto ahora que hace un año, con 1.516 contrataciones más. Según el nivel de estudios, **hasta primaria**, ha sido el nivel que más contrataciones aglutina en los dos primeros trimestres del año, con un total de **9.696 contrataciones**, mientras que el no tener ningún tipo de estudios obtiene las cifras más bajas en cuanto a contrataciones se refiere, 35 contrataciones en los dos primeros trimestres del año. La **ESO representa 6.521 contrataciones** en los dos primeros trimestres del año, ocupando el segundo lugar, seguida de **Bachillerato con 4.399 contrataciones** y los **estudios superiores con 4.369 contrataciones**. Según datos facilitados por Avalem Territori.

Comparativa en % de las contrataciones por sector de actividad

Agosto 2021



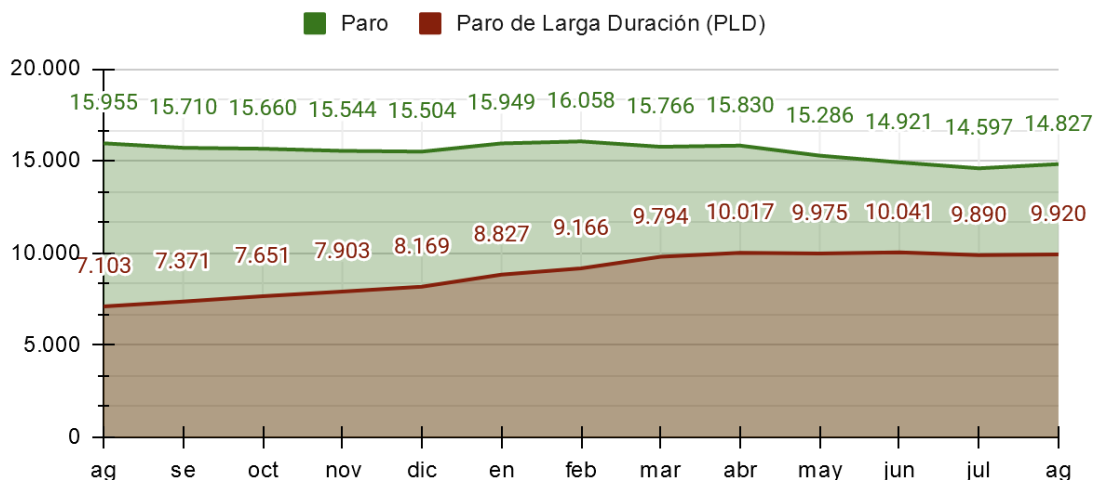
Fuente: Elaboración propia a partir del portal de estadística de la Generalitat Valenciana Argos

Las contrataciones a nivel local han caído en los principales sectores, servicios, industria y construcción (-1.998). Destaca la distancia que adquiere el sector servicios respecto a la comunitat, predominante en Castelló, por ser capital de provincia.

Demandantes de empleo (agosto 2021) 14.827

Evolución demandantes de empleo

Castelló de La Plana, ag 2020 - ag 2021



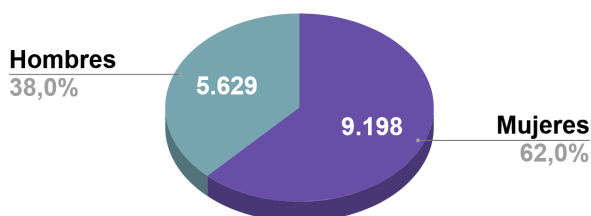
Fuente: Elaboración propia a partir de datos del Portal Estadístico de la Generalitat valenciana

El paro remonta ligeramente con respecto a julio **+1,6%, con 14.827 personas paradas**; al igual que en años anteriores, durante el mes de agosto el paro suele experimentar un leve incremento debido a la finalización de contratos temporales en la construcción y la industria y la baja actividad agrícola. Este hecho no impide que la tendencia de recuperación se mantenga.

El **paro de larga duración representa el 67% del total del paro**. Este hecho no trae consecuencias negativas solamente para las personas que lo sufren, también afecta al crecimiento económico y las finanzas públicas. El Paro de larga duración es una de las causas de la pobreza persistente.

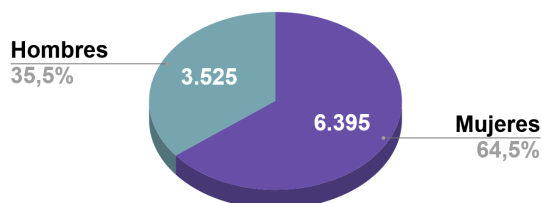
Paro según sexo

Castelló de La Plana, agosto 2021



Paro de larga duración según sexo

Castelló de La Plana, agosto 2021

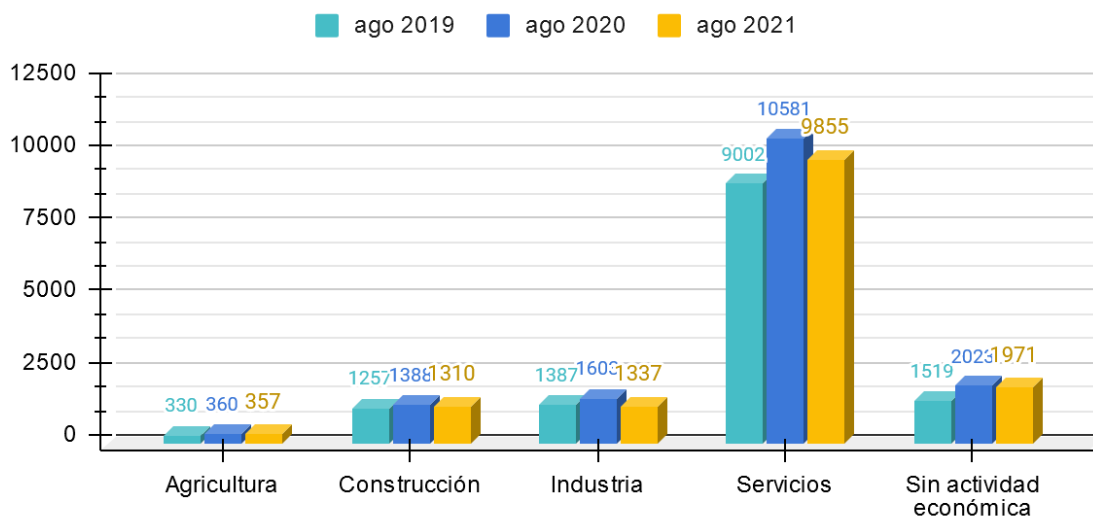


Fuente: Elaboración propia a partir de datos de LABORA

De las 14.827 personas paradas, el 62% son mujeres, y de las 9.920 personas paradas de larga duración, el 64,5% también son mujeres. El paro femenino se mantiene por encima del masculino, acentuado por la crisis económica que está afectando en mayor medida a las mujeres quienes se emplean mayormente en el sector servicios.

Comparativa interanual distribución de parados por sectores

Castelló de La Plana



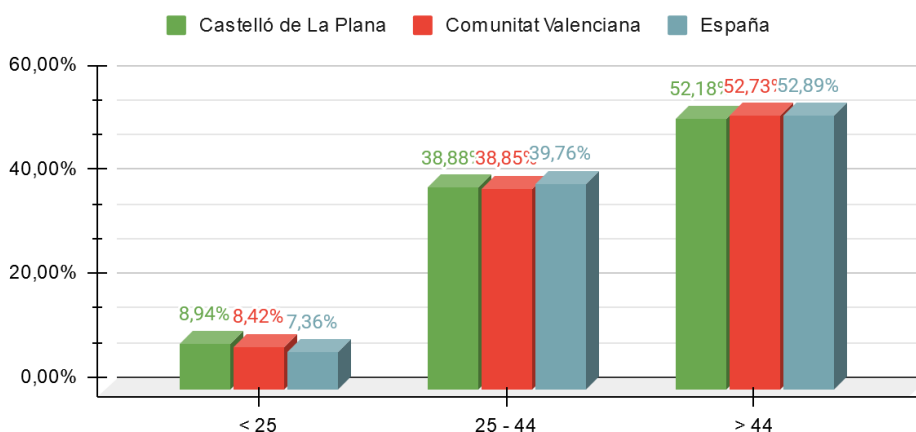
Fuente: Elaboración propia a partir de datos de LABORA

*Se toman de referencia los años 2020, por ser el anterior al actual, puesto que fué un año atípico marcado por la pandemia sanitaria se considera además el año 2019 como referente.

Respecto al mes de **agosto del año pasado**, se ha producido una bajada en la demanda de empleo generalizada en todos los sectores económicos, marcada por la **recuperación económica** que viene produciéndose. Respecto a los valores de 2019, el sector servicios se encuentra todavía lejos de alcanzarlos, la construcción y la agricultura tampoco se han recuperado, mientras que la industria ya ha mejorado los valores de hace un año.

Comparativa en % de demandantes de empleo según edad

Agosto 2021

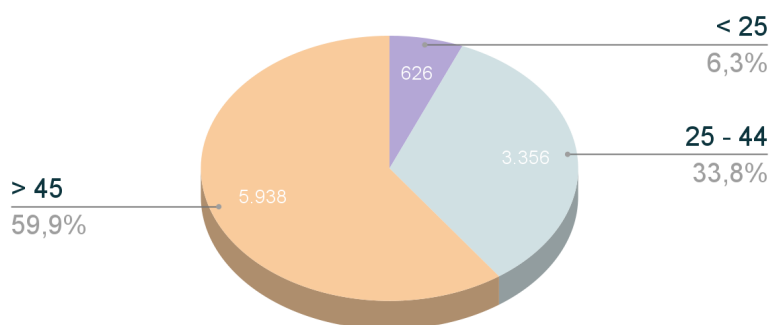


Fuente: elaboración propia a partir de datos de LABORA y SEPE

En el único grupo que aumenta el paro es el de 25 a 44 años, en el resto se percibe un pequeño descenso. Mientras que el PLD afecta sobretodo a las personas mayores de 45 años.

Distribución del PARO DE LARGA DURACIÓN por grupos de edad

Castelló de La Plana, agosto 2021



Fuente: Elaboración propia a partir de datos de LABORA

CONCLUSIONES FINALES

Las cifras de **paro han aumentado (+1,6%)** con respecto al mes anterior y todavía no se han recuperado los valores anteriores a la crisis. Este aumento del paro se produce en todos los sectores, a pesar de ello, el sector servicios ha reducido el paro en un 6,9% desde el inicio de la campaña estival.

El grupo de edad más afectado por el paro es el de **25 a 45 años** y si se tiene en cuenta el **PLD, son los mayores de 45 años** quienes más padecen esta situación. Mientras que las **mujeres representan el 62%** de las personas en paro y cuando se habla de **PLD, asciende al 64,5%**; lejos de revertir esta situación, la crisis la ha acentuado, afectando en gran medida al sector servicios y la crisis de los cuidados.

Las contrataciones han descendido durante el mes de agosto en **1.998 contrataciones menos** con respecto a julio, pertenecientes a los servicios, construcción y la industria; un movimiento que se suele producir en este mes. Respecto al nivel formativo, en los dos primeros trimestres del año, los **estudios primarios** son los que más contrataciones reciben (9.696), seguidos de la ESO (6.521) contrataciones, bachillerato (4.399), estudios superiores (4.369) y quien no registra nivel de estudios obtiene menos contrataciones (35). Según datos facilitados por Avalem Territori.

Respecto a la temporalidad de los contratos, el 12% de las contrataciones son indefinidas, mientras que el **88% pertenecen a contratos temporales**. Según datos obtenidos del SEPE.

Los ERTE, continúan con una tendencia a la baja con solo un ERTE resuelto en agosto y 3 personas afectadas. Durante los dos primeros trimestres del año, los sectores más afectados por ERTE en la ciudad han sido el sector **servicios y la industria**. Conviene recordar que en el cómputo de la estadística del paro registrado los empleados acogidos a un expediente de regulación temporal de empleo no se contabilizan como parados.