

# 54 respuestas

AFFECTADOS DE FIBRIOMIALGIA DE CASTELLON.	0	0%
AFFECTADOS MESTRETS BORRIOLENC	0	0%
AMICS DE LA NATURA	1	2%
APAEBH: AFFECTADO DE LA ESPINA BÍFIDA E HIDROCEFALIA DE CASTELLÓN	0	0%
ARACA: ALCOHOLICOS REHABILITADOS ALAMEDA DE CASTELLÓN	1	2%
ASOCIACIÓN DE AMAS DE CASA Y CONSUMIDORES "LLEDÓ"	1	2%
ASOCIACIÓN DE ESCLEROSIS MÚLTIPLE	2	4%
ASOCIACIÓN DE MUJERES "8 DE MARZO"	0	0%
ASOCIACIÓN DE MUJERES "LA TORRETA"	0	0%
ASOCIACIÓN ESPAÑOLA CONTRA EL CANCER	2	4%
ASOCIACIÓN GITANA DE CASTELLÓN	2	4%
ASOCIACIÓN LA MASOVERA	1	2%
ASOCIACIÓN RUMANA DE CASTELLÓN	2	4%
ASOCIACIÓN RUMANO-ESPAÑOLA: "BELLA DONNA"	0	0%
ASPAC - AMIGOS DE LOS ANIMALES CASTELLON	2	4%
ASPERGER CASTELLÓN	0	0%
ATENEO DAÑO CEREBRAL SOBREVENIDO	0	0%
AULA DEBATE - MUJERES DEL GRAO	0	0%
AYUDA DE INVESTIGACIÓN DE LOS TRANSTORNOS DE LA PERSONALIDAD	1	2%
BARRIO DE LA GUINEA	1	2%
BOTAFOCs	1	2%
BULEVAR BLASCO IBAÑEZ	0	0%
CARITAS INTERPARROQUIAL DE CASTELLÓN	2	4%
CASA REGIONAL DE CASTILLA LA MANCHA	0	0%
CASTELLÓ SENSE SORROLL	0	0%
CENTRO DE ORIENTACIÓN FAMILIAR	2	4%
CENTRO JUVENIL SAN JOSÉ OBRERO	2	4%
COCENFE	1	2%
COLEGIO OFICIAL DE ENFERMERÍA	1	2%
COLLA ECOLOGÍSTA DE CASTELLÓN	0	0%
CONCAPA CASTELLÓN	0	0%
CONCAPA CASTELLÓN	0	0%
CONSUMIDORES "COLOMA - CAMINO HONDO"	0	0%
CONSUMIDORES Y USUARIOS SAN JAIME	0	0%
CONSUMIDORES Y USUARIOS SAN LORENZO	0	0%
CONTRA EL SIDA DE CASTELLÓN Y PROVINCIA	1	2%
CTRA BORRIOL, ROSER Y ADYACENTES	0	0%
CULTURAL CARDENAL COSTA Y ADYACENTES	2	4%
DEL MERIDIANO	0	0%
DIABÉTICOS DE CASTELLÓN	1	2%
DOCTOR MARAÑÓN Y ADYACENTES	0	0%
EL FARO	0	0%
EL PINAR	0	0%
EL SABONER	0	0%
ESPORTIVA VENTA NOVA	0	0%
FAMILIARES DE ENFERMOS DE ALZHEIMER	0	0%
FANUCAS. FAMILIAS NUMEROSAS	2	4%

Ayuntamiento de Castellón de la Plana

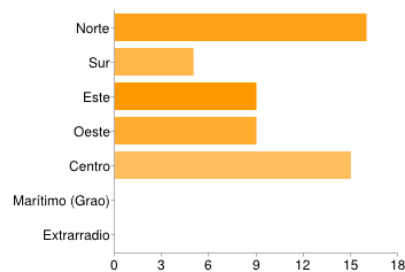
Abril 2014

FEDERACIÓN DE PERSONAS SORDAS DE LA CV.	2	4%
FEDERACIÓN PROVINCIAL DE ASOCIACIONES DE VECINOS CASTELLÓN	0	0%
FUNDACIÓN BORJA SÁNCHEZ	2	4%
FUNDACIÓN PARA EL DESARROLLO DE ACCIONES SOCIALES Y CULTURALES	1	2%
FUNDACIÓN PATIM	2	4%
GRUPO REYES - CARRETERA DE ALCORA	0	0%
GRUPO SAN JOSÉ OBRERO Y ADYACENTES	0	0%
GRUPO SANTA TERESA	0	0%
GRUPO SANTO DOMINGO	0	0%
GUMBAU	1	2%
INSTITUTO VALENCIANO DE ATENCIÓN A LOS DISCAPACITADOS	0	0%
LA ADUANA GRUPO LOURDES	0	0%
LA CHOQUERA	0	0%
LA MARJALERÍA	0	0%
LAS GALERAS Y ADYACENTES	0	0%
LOS ÁNGELES	0	0%
LOS OLIVOS DE CASTELLÓN	0	0%
MADRES EN ACCIÓN PARA EL DESARROLLO Y LA PROSPERIDAD	1	2%
MEDICOS MUNDI CV CASTELLÓN	2	4%
MEDITERRANIA - GRAO	0	0%
MORTERAS	0	0%
MUJERES EN IGUALDAD DE CASTELLÓN	0	0%
MUNDO COOPERANTE CV.	0	0%
OBISPO CLIMENT Y ADYACENTES	0	0%
OSIM: OBRA SOCIAL DE INTEGRACIÓN DEL MARGINADO	0	0%
PARA LA DEFENSA DE LA VIDA	1	2%
PARTIDA BENADRESA	0	0%
PENYETA ROJA	0	0%
PERI 18	0	0%
PLANA ENTRILLES	0	0%
PRIMER MOLÍ	2	4%
RACÓ DE LA TORRETA	0	0%
RACÓ DE NATORA	0	0%
RACÓ DEL MERCADER	0	0%
RAFALAFENA	1	2%
RAVAL DE LA TRINITA	0	0%
RAVAL UNIVERSITARI	2	4%
REI EN JAUME	0	0%
SAN AGUSTÍN Y SAN MARCOS	0	0%
SAN ARTURO	0	0%
SAN BERNARDO	0	0%
SAN PABLO	0	0%
SANT JOSEP OBRER I CREMOR	0	0%
SEGÓN MOLÍ	0	0%
TAXIDA	1	2%
TIR DE COLOM	0	0%
TOMBATOSSALS	0	0%
UNICEF COMITÉ CV FUNDACIÓN	0	0%
UNIÓN DE CONSUMIDORES DE CASTELLÓN	0	0%
VERGE DE LLEDO	1	2%
VOLUNTARIADO CONSOLACIÓN	2	4%
VOLUNTARIOS DE ACOGIMIENTO FAMILIAR	2	4%
ZONA CENTRO	0	0%

**Número de socios / Nombre de socios**

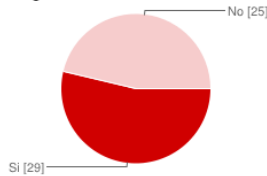
220	14	200	90	450	170	7	1971	150	8 trabajadores	1865	¿	3500	120	800	50	40	??									
201	1520	136	1207	20	100	40	8	80	30	60	222	8	301	10	150	1800	7	1865	2500	472	2000	1540	100	190	180	13 asociaciones

**Distrito / Districte**



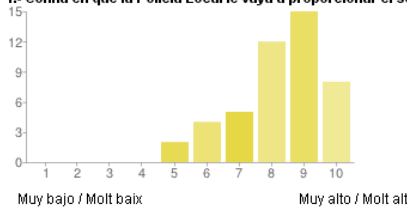
Norte	16	30%
Sur	5	9%
Este	9	17%
Oeste	9	17%
Centro	15	28%
Marítimo (Grao)	0	0%
Extrarradio	0	0%

**¿Ha llamado alguna vez a la Policía Local o ha necesitado de sus servicios? / Heu telefonat algun vegada a la Policia local o heu necessitat dels seus serveis?**



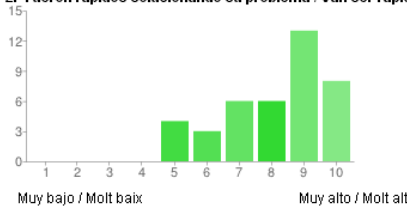
Si	29	54%
No	25	46%

**1. Confía en que la Policía Local le vaya a proporcionar el servicio solicitado / Confieu que la Policia local us proporcionarà el servei sol·licitat?**



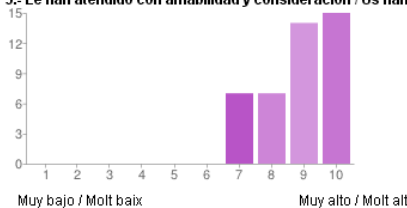
1 - Muy bajo / Molt baix	0	0%
2	0	0%
3	0	0%
4	0	0%
5	2	4%
6	4	7%
7	5	9%
8	12	22%
9	15	28%
10 - Muy alto / Molt alt	8	15%

**2. Fueron rápidos solucionando su problema / Van ser ràpids solucionant el vostre problema?**



1 - Muy bajo / Molt baix	0	0%
2	0	0%
3	0	0%
4	0	0%
5	4	7%
6	3	6%
7	6	11%
8	6	11%
9	13	24%
10 - Muy alto / Molt alt	8	15%

**3. Le han atendido con amabilidad y consideración / Us han atès amb amabilitat i consideració?**

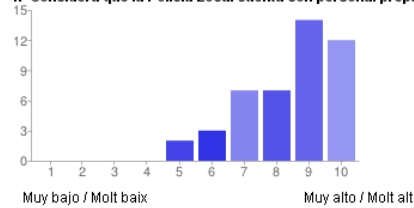


1 - Muy bajo / Molt baix	0	0%
2	0	0%
3	0	0%
4	0	0%
5	0	0%
6	0	0%
7	7	13%
8	7	13%
9	14	26%
10 - Muy alto / Molt alt	15	28%

Ayuntamiento de Castellón de la Plana

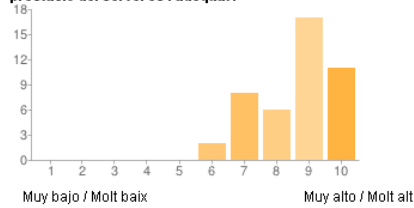
Abril 2014

**4.- Considera que la Policía Local cuenta con personal preparado / Considereu que la Policia local compta amb personal preparat?**



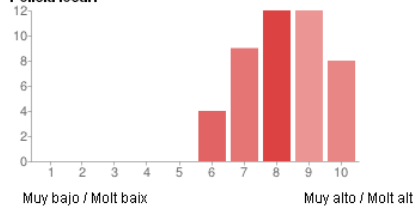
Rating	Count	Percentage
1 - Muy bajo / Molt baix	0	0%
2	0	0%
3	0	0%
4	0	0%
5	2	4%
6	3	6%
7	7	13%
8	7	13%
9	14	26%
10 - Muy alto / Molt alt	12	22%

**5.- El aspecto de los equipos, personal y material que intervienen en la prestación del servicio es el adecuado / L'aspecte dels equips, personal i material que intervenen en la prestació del servei és l'adequat?**



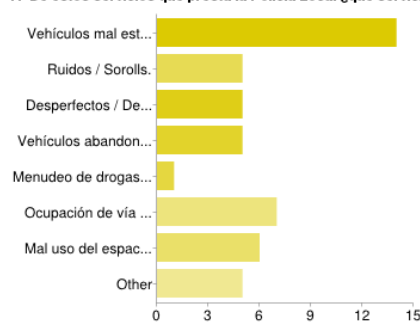
Rating	Count	Percentage
1 - Muy bajo / Molt baix	0	0%
2	0	0%
3	0	0%
4	0	0%
5	0	0%
6	2	4%
7	8	15%
8	6	11%
9	17	31%
10 - Muy alto / Molt alt	11	20%

**6.- EN GENERAL, ¿cuál es su grado de satisfacción actual con respecto al servicio de Policía Local? / En general, quin és el vostre grau de satisfacció actual pel que fa al servei de Policia local?**



Rating	Count	Percentage
1 - Muy bajo / Molt baix	0	0%
2	0	0%
3	0	0%
4	0	0%
5	0	0%
6	4	7%
7	9	17%
8	12	22%
9	12	22%

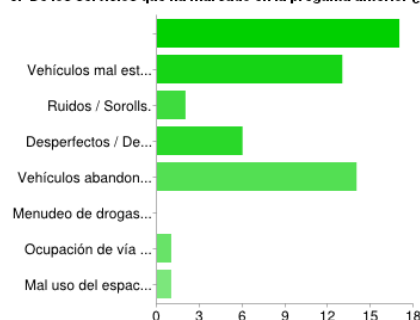
**7.- De estos servicios que presta la Policía Local ¿qué servicios ha utilizado? / D'aquests serveis que presta la Policia Local, quins serveis heu utilitzat?**



Vehículos mal estacionados / Vehicles mal estacionats.	14	39%
Ruidos / Sorolls.	5	14%
Desperfectos / Desperfectes.	5	14%
Vehículos abandonados / Vehicles abandonats.	5	14%
Menudeo de drogas / Tràfic a la menuda de drogues.	1	3%
Ocupación de vía pública / Ocupació de via pública.	7	19%
Mal uso del espacio público (zonas verdes, parques) / Mal ús de l'espai públic (zones verdes, parcs). Altres.	6	17%
Other	5	14%

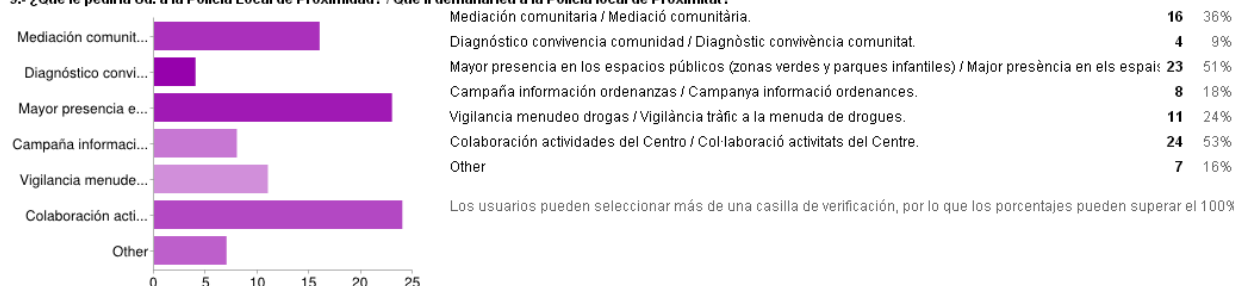
Los usuarios pueden seleccionar más de una casilla de verificación, por lo que los porcentajes pueden superar el 100%.

**8.- De los servicios que ha marcado en la pregunta anterior ¿cuál es el que más utiliza? / Dels serveis que heu marcat en la pregunta anterior, quin és el que més utilitzeu?**

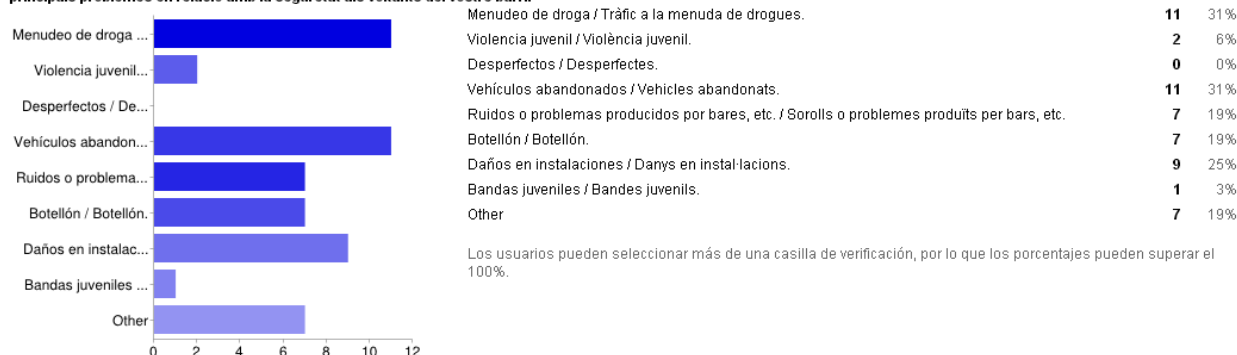


Vehículos mal estacionados / Vehicles mal estacionats.	17	31%
Ruidos / Sorolls.	2	4%
Desperfectos / Desperfectes.	6	11%
Vehículos abandonados / Vehicles abandonats.	14	26%
Menudeo de drogas / Tràfic a la menuda de drogues.	0	0%
Ocupación de vía pública / Ocupació de via pública.	1	2%
Mal uso del espacio público (zonas verdes, parques) / Mal ús de l'espai públic (zones verdes, parcs).	1	2%

9.- ¿Qué le pediría Ud. a la Policía Local de Proximidad? / Què li demanaríeu a la Policia local de Proximitat?



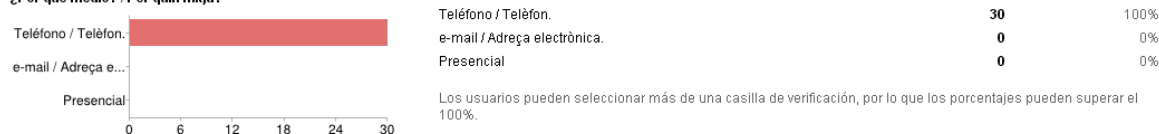
10.- Indique, a su juicio, cuales son los tres principales problemas en relación con la seguridad en las inmediaciones de su barrio / Indiqueu, segons el vostre parer, quins són els tres principals problemes en relació amb la seguretat als voltants del vostre barri.



11.- ¿Le gustaría que la Policía Local se pusiera en contacto con Ud. en relación con los problemas que ha planteado? / Us agradaria que la Policia local es posara en contacte amb vosaltres en relació amb els problemes que heu plantejat?



¿Por que medio? / Per quin mitjà?



Indique su n° de teléfono y/o e-mail / Indiqueu el vostre número de telèfon i/o adreça electrònica.

964244449 964214593 964253097 629165152/964354349 964241667 636840937 964246188 964220474 964257351 638106382 627854510 619610630 645326183  
216146 646478717 646948691 964219683 964253097 629165 ...

Observaciones / Observacions:

