

VIII Trobada de Jocs Populars




Castelló





Índex

Les ànfores	08
Set i mig	10
Saltar a la corda	13
Les birles	16
Les boletes	19
Cementeri	22
Tres en ratlla	24
Mocadoret nugat	26



Educar jugant

Enric Porcar

Regidor d'Educació i Esports
de l'Ajuntament de Castelló



Jugar i aprendre; jugar al carrer, a l'aire lliure, enfortint les relacions socials entre xiquets i xiquetes en un context lúdic; establir, jugant, una connexió amb les nostres mares i els nostres avis, amb les maneres que tenien de divertir-se i els espais que ocupaven.

Aquests són els motius per els que ara fa un any vam decidir recuperar la Trobada de Jocs Populars, un esdeveniment que recupera formes de diversió tradicionals mentre mira al futur. Perquè un poble que no coneix la seua cultura i tradició no pot mirar amb claredat cap endavant.

Són 34 els centres que s'han adherit a aquesta iniciativa organitzada conjuntament per la regidoria d'Educació de l'Ajuntament de Castelló i el Patronat Municipal d'Esports, amb l'impuls dels mestres d'educació física. Centenars d'estudiants que descobriran durant dos dies formes de jugar noves i diferents respecte del seu context habitual.


Jocs populars, jocs de vells?

Agustín Casalta

CEIP Castàlia

Mestre del Seminari d'Educació Física

Aquestes línies són una reivindicació per trencar l'associació entre allò que és popular i allò que és considerat antic o vell. Em xoca que en l'actualitat, en una època on els infants estan acostumats a jugar només a videojocs, a futbol i a nines, es presenten una sèrie de *jocs de tota la vida* a l'escola i tinguen una gran acceptació per part de l'alumnat. Jocs que han jugat els nostres iaïos, els nostres pares i nosaltres mateixos quan érem menuts. Jocs senzills quant a reglament i a materials. No sols és important que coneguen aquests jocs perquè formen part de la nostra història i de la nostra cultura, sinó també perquè hem d'ensenyar-los una alternativa de joc. D'ací la importància de mostra-los a l'escola i d'organitzar la Trobada de Jocs Populars. L'enhorabona a tots els responsables per fer-ho possible.



Les àmfores



CEIP Herrero

NOM DEL JOC: AMFORES
MATERIALS QUÈ NECESSITEM:
COM ES JUGA?:

- Equip de 2 xiquetes en forma de cadena
- Un xiquet pilla i altre corre del que pilla
- El xiquet que escapa se enganxa amb altra parella i el altre xiquet que estava enganxat de la parella corre

VARIANTS: Que un xiquet pilla i les que no pellen tenen que salvar-se per o salvar-se de ti que: hay moltes pelotes per tot el camp i les tenen que tirar per o salvar-se i si otro xiquet també ho toca el que estava amb ti que corre.

CEIP Mestre Canós

NOM DEL JOC: AMFORES
MATERIALS QUÈ NECESSITEM:

CÒM ES JUGA?: Els jugadors tenen que estar en parelles però dues persones tenen que estar soltes. Una de les persones que està solta te que perseguir a l'altra persona, que ha d'escapar. Si la persona que escapa s'agafa a la punta d'una parella la persona que estiga a l'altra punta tindrà que escapar però que la persona que està seguint no el pilla. Si la persona que persegueix pilla a l'altra persona, li toca pagar al que han pillat.


CEIP Herrero



CEIP Isabel Ferrer

Set i mig

DIBUIX:



CEIP Juan Ripollés

NOM DEL JOC: Llançament al set i mig
 MATERIALS QUE NECESSITEM: Talons de sabates i guix.
 COM ES JUGA?: Dibuixem al terra un quadrat gran, el qual dividirem en 4 quadrats més menuts amb un nombre al centre. Els 4 quadrats tindran els nombres del 1 al 4 i el nombre el 7 1/2.


Cada jugador llançarà 3 telles i intentarà sumar 7, 1/2 de forma exacta o apropa-se el màxim possible sense passar-se. Assoles si la primera tella llançada cau al nombre val 7 1/2, la segona i la tercera tella si cauen al nombre valdran 1/2. En cas de que la tella cauga damunt d'una línia, també valdrà 1/2. Tot jugador que no arribi la puntuació de 7, 1/2, quedarà eliminat d'aquesta ronda.

VARIANTS: - Obligatori llançar les tres telles.
 - No obligatori llançar les tres telles, el jugador es pot preguntar si creu que té prou puntuació.

CEIP Juan Ripollés


NOM DEL JOC: Set i mig.
 MATERIALS QUE NECESSITEM: Un guix i unes soles de sabata.
 COM ES JUGA?: Per torns, els i les participants llancen un taló de sabata, mirant de sumar els punts que hi ha dins de cada quadrat, fins aconseguir 7 i mig. Si el taló cau en una ratlla, val mig punt. Si un participant es passa de 7 i mig perd. Poden deixar de tirar quan ho creuen per no passar-se de 7 i mig. Guanya aquell que tinga 7 i mig de forma exacta.
 VARIANTS:
 Sol de sabata o pedra.
 Un cercle al mig o un recuadre al mig.

Col·legi Grans i menuts




CC Ramiro Izquierdo


Saltar a la corda



CEIP Bisbe Climent



CEIP Illes Columbretes



CEIP Exèrcit

NOM DEL JOC: La corda.

MATERIALS QUÈ NECESSITEM: Una corda i roba esportiva.

COM ES JUGA?: S'agafa la corda pels extrems, fas cercles amb els braços per a que la corda pegue voltes i saltis la corda.

VARIANTS: Individual, a la pata coixa, dos persones movent la corda creuant la corda, caminant...

CEIP Exèrcit

NOM DEL JOC: La corda
MATERIALS QUE NECESSITEM: Una corda
COM ES JUGA?: Saltant i restant
VARIANTS: El joc de saltar a la corda consisteix en fer voltar a l'aire i a l'alçada d'una persona una corda sostinguda per la punta. Es pot saltar a peu caix o fent acrobàcies. És un joc que es juga arreu del món.

VARIANTS: - La serp
 - El rellotge

CANçons: - Si la barqueta es tanca, ploma tinter i paper, el cochecito lere

CEIP Gaetà Huguet



CEIP Tombatossals



CEIP Gaetà Huguet

NOM DEL JOC: Saltar a la corda.
MATERIALS QUE NECESSITEM: Una corda llarga.
COM ES JUGA?: Agafem la corda dels dos extrems dos niquets i la mengem en un cercle o de diferents formes. Un altre niquet salte, pujant i baixant els peus. Salte al ritme de la corda. La corda té que passar per baix dels peus i per damunt del cap.
VARIANTS:
 Exister moltes variants sempre acompanyades d'una canço determinada, tipus de jocs:
 - Balanceo
 - Comba elevada
 - Comba per parelles
 - Seguir la cançon

CEIP Tombatossals

Les birles

DIBUIX:



CEIP Castàlia

NOM DEL JOC: Les birles
MATERIALS QUE NECESSITEM: un birler i 3 motxos
COM ES JUGA?: En un terreny de joc,
VARIANTS: amb un objecte menut comer, es col·loquen
les birles en dues línies de 3
amb una separació igual a 1 birla.
Es llança un objecte menut amb
l'objectiu de tirar totes les birles
menys una. L'objecte menut pot
ser un birlet, birlonxo o motxo
(bola de chap envoltada de cuir).

CEIP Castàlia

NOM DEL JOC:

Birles

MATERIAL QUE NECESSITEM:

6 birles i 3 birlets / motxos

CÒM ES JUGA?

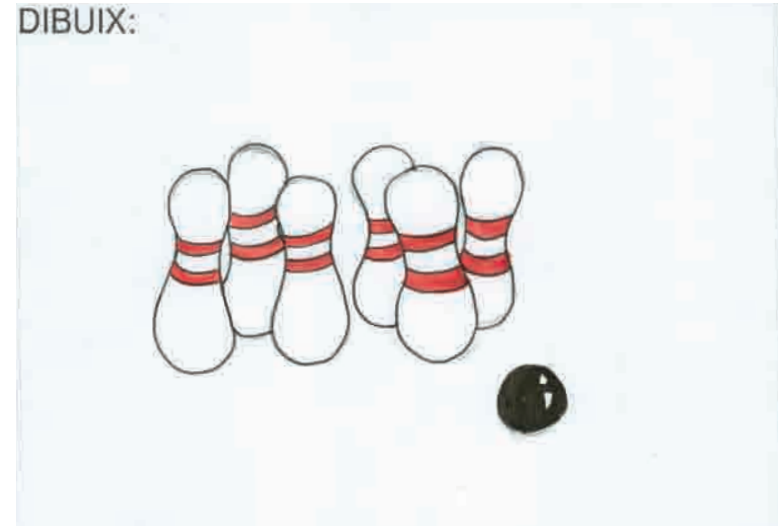
Per començar, es dibuixa una ratlla per
establir la distància entre les birles i els jugadors.
Després col·loquem les birles en dues fileres de 3
separades entre si tant com ocupa una birla.

A continuació s'ha d'intentar tornar totes les
birles menys una. Per a aconseguir-ho es podem
llançar tres birlets o motxos.

Puntuació: Si ho aconseguim s'anoten 10
punts. Si no, s'anoten tants punts com birles
han tirat, però si tiren totes no s'anoten cap
punt.

CEIP Blasco Ibáñez


DIBUIX:



CEIP Bernat Artola

Les boletes

DIBUIX:



CEIP Carles Salvador

NOM DEL JOC: Les birles valencianes

MATERIALS QUÈ NECESSITEM: 6 birles i 3 metres


COM ES JUGA?:

Les "Birles" són un joc tradicional i autòcton valencià. Es juga en un camp rectangular. No es juga amb boles que rodin; s'utilitzen tres metres que tenen forma tronc-cònica.

Les birles estan col·locades en dos files de tres birles cadascuna i separades entre elles per la distància aproximada de 9 passos. L'objectiu, en tots els casos, és el de tirar totes les birles i a sales deixar-ne una en peu.

VARIANTS: En alguns pobles es planten totes juntes en una sola fila.

CEIP Carles Salvador



CEIP L'illa

NOM DEL JOC: Boletes

MATERIALS QUÈ NECESSITEM: Boletes

COM ES JUGA?:

VARIANTS: Es fa un quadrat gran a terra amb una ratlla al mig on es posen moltes boletes.

Es tracta que amb llançaments alternatius dels oponents, anar desplaçant les boletes fora del quadrat.

Quan algú aconsegueix portar la boleta fora del quadrat, se la queda.

CEIP Fadrell

NOM DEL JOC: Les boletes
 MATERIALS QUE NECESSITEM: Petites boles de vidre, metall.
 COM ES JUGA?: És un joc de punteria i precisió llançant.
 VARIANTS:

Guà → Necessitem un forat, no d'estar separat un metre de la paret més propera com a mínim. Pintem una línia a uns cinc metres del forat. Qui introdueix la bola al forat guanya

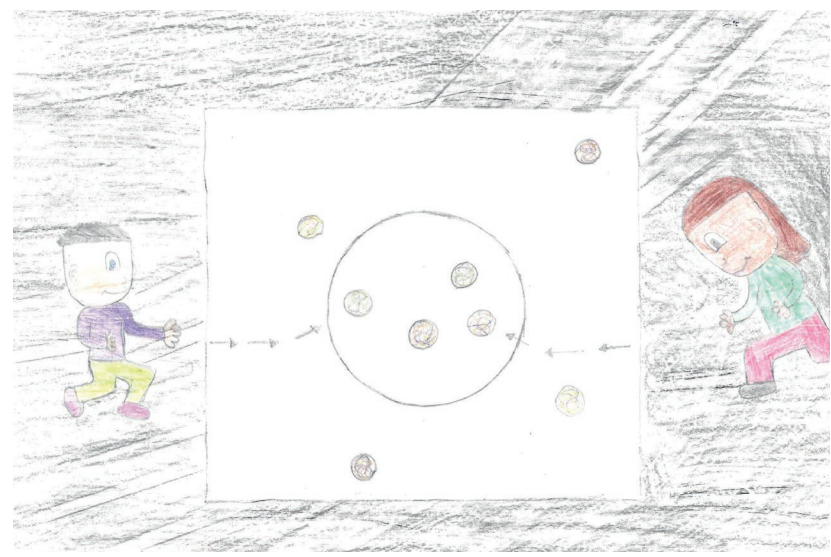
Quadrat → Pintem un quadrat a terra. Cada jugador fica una boleta dintre. Per ordre de dia mateix llançem. Si capeges amb la teua bola una bola dins del quadrat i la trau fora, la guanyes. Així fins que no hi queden boles al quadrat.

Col·legi San Cristóbal

DIBUIX:



CC Lope de Castelló



CEIP Sebastián Elcano

DIBUIX:



CEIP Jaume I

Cementerí

NOM DEL JOC: Cementerí
 MATERIALS QUE NECESSITEM: Bales d'espuma i cons
 COM ES JUGA?: Hi ha 2 equips que estan separats entre ells per una línia, que delimita els 2 camps. Cada equip es troba a una part excepte un jugador, que es col·locaria al cementerí, davant de l'equip contrari. El joc consisteix en llançar el baló als adversaris i intentar donar-los. Si els dona abans que l'bote, l'oponent "mort" ha d'anar al cementerí. Si toca a terra o si el contrari l'agafa, en aquest cas no "mor" i podem llançar-lo de nou al camp contrari. Els jugadors del cementerí també poden llançar el baló per intentar "matar" als tots els oponents guanya qui "mata" a tots de l'altre equip

CEIP Cervantes




CC Mare Vedruna Sagrat Cor

DIBUIX:



CEIP Gregal

DIBUIX:



CEIP Censal

Tres en ratlla

NOM DEL JOC: Tres en ratlla.
MATERIALS QUE NECESSITEM: Pètos i cons.
COM ES JUGA?: Primer fes dos equips i després els de tres primer.
VARIANTS: partem un peto i eixem a córrer els dos primers de cada equip i coloquen el peto damunt d'un con. Després al tornar, per a que ixca el següent fem que xocar la ma al següent per a que pugui eixir i així asta que un equip face tres en ratlla.
I si ningun equip ha fet tres en ratlla ixem el que no tenen peto per a fer a impedir un tres en ratlla.


CEIP Pintor Castell



CEIP Mestre Vicent Artero



CEIP Manel Garcia Grau



CEIP Mestre Carles Selma

Mocadoret nugat

NOM DEL JOC: Mocadoret nugat
MATERIALS QUE NECESSITEM: 2 mocadets de tela
COM ES JAGA?:
VARIANTS:
1- Formem 2 equips i una persona es queda al centre amb els dos mocadets.
2- Assignem un missatge a cada jugador de cada equip.
3- El jugador del centre diu un missatge component de cada equip i se'n va a agafar el mocadot.
4- Nugarà el mocadot al braç d'un jugador de l'equip contrari i desnugarà el que el contrariant ha mugarat en el seu equip.
5- Guanyarà qui torne el mocadot el més ràpid als jugadors del mig.

CEIP Vicent Marçà



CEIP Sant Agustí



CEIP Pinar



CEIP Sanchís Yago

Centres participants

CEIP MESTRE ANTONIO ARMELLES

CEIP BERNAT ARTOLA

CEIP BISBE CLIMENT

CEIP BLASCO IBÁÑEZ

CEIP CARLES SALVADOR

CEIP CASTÀLIA

CEIP CENSAL

CEIP CERVANTES

CEIP EXÈRCIT

CEIP FADRELL

CEIP GAETÀ HUGUET

COL·LEGI GRANS I MENUTS


CEIP GREGAL

CEIP HERRERO

CEIP ILLES COLUMBRETES

CEIP ISABEL FERRER

CEIP JAUME I



CEIP JUAN RIPOLLÉS

CEIP L'ILLA

CC LOPE DE CASTELLÓ

CEIP MANEL GARCIA GRAU

CC MARE VEDRUNA SAGRAT COR

CEIP MESTRE CARLES SELMA

CEIP MESTRE CANÓS

CEIP MESTRE VICENT ARTERO

CEIP PINAR

CEIP PINTOR CASTELL

CC RAMIRO IZQUIERDO

CEIP SANCHÍS YAGO

CEIP SANT AGUSTÍ

COL·LEGI SAN CRISTÓBAL

CEIP SEBASTIÁN ELCANO

CEIP TOMBATOSSALS

CEIP VICENT MARÇÀ



Ajuntament de Castelló



Castelló de la Plana
Clutat Educadora



PATRONAT D'ESPORTS
CASTELLÓ



cefire
Artisticocompresa



Violent de
la Casalduch



Unió Europea
Fons Social Europeu
L'FSE impulsa el nostre futur